








# Prévisions à court terme








## Aujourd'hui







06/02/2023

		 °C	 %	 hPa	 km/h	 mm/h	 °C
22 h	●	1.8	8200	1037.0	10.8 ▲		-1.3
23 h	●	2.0	8000	1037.0	10.7 ▲		-1.1














# Demain

07/02/2023







		 °C	 %	 hPa	 km/h	 mm/h	 °C
0 h	●	1.7	8300	1037.0	11.2 ▲		-1.6
1 h	●	1.4	8600	1037.0	12.1 ▲		-2.2
2 h	●	0.9	8900	1036.0	12.6 ▲		-2.8
3 h	●	0.2	9200	1036.0	10.4 ▲		-3.2
4 h	●	-0.4	9500	1036.0	10.5 ▲		-3.9
5 h	●	-0.3	9400	1036.0	12.4 ▲		-4.3
6 h	●	-0.2	9300	1036.0	14.4 ▲		-4.5
7 h	●	-0.4	9400	1036.0	15.7 ▲		-5.0
8 h	●	-0.8	9300	1036.0	15.6 ▲		-5.4
9 h	●	-0.8	9000	1037.0	14.5 ▲		-5.2
10 h	●	0.9	7600	1037.0	16.4 ▲		-3.6
11 h	●	2.5	6500	1036.0	18.6 ▲		-1.9
12 h	●	3.8	5500	1037.0	19.2 ▲		-0.4
13 h	●	4.5	4800	1037.0	18.8 ▲		0.6
14 h	●	4.9	4600	1036.0	17.5 ▲		1.2
15 h	●	5.0	4700	1036.0	17.3 ▲		1.4
16 h	●	4.8	4900	1036.0	16.8 ▲		1.2
17 h	●	3.9	5700	1036.0	11.8 ▲		0.9
18 h	●	1.6	6400	1037.0	9.7 ▲		-1.3
19 h	●	0.6	6800	1037.0	9.8 ▲		-2.5
20 h	●	0.1	6900	1037.0	10.1 ▲		-3.2

		 °C	 %	 hPa	 km/h	 mm/h	 °C
21 h	●	-0.2	7000	1037.0	9.3 ↙		-3.4
22 h	●	-0.5	7000	1037.0	9.0 ↙		-3.6
23 h	●	-0.6	7000	1037.0	8.7 ↙		-3.7








## Prévision à long terme

		 °C	 %	 hPa	 km/h	 mm/h
Lun	 clear sky	7.3 / -0.1	59	1040.0	17.9	▲
Mar	 clear sky	5.0 / -0.8	48	1037.0	19.2	▲
Mer	 clear sky	6.2 / -1.7	36	1034.0	15.1	▲
Jeu	 overcast clouds	5.3 / -2.0	41	1033.0	6.9	▼
Ven	 broken clouds	7.3 / 1.7	67	1040.0	5.7	▲
Sam	 few clouds	8.3 / 0.1	55	1039.0	7.7	▲
Dim	 clear sky	9.8 / 0.5	51	1036.0	11.8	▼
Lun	 clear sky	10.8 / 1.4	52	1031.0	14.1	▲


## Moyennes de la station

	 °C	 %	 hPa	 km/h	 mm/h	 °C
5 Févr.	7.2 / 4.0	89.3	1025.5	5.2	0.1	6.4 / 2.1
6 Févr.	7.5 / 4.2	89.4	1020.6	9.7	0.2	6.9 / 1.4
7 Févr.	6.6 / 3.4	84.4	1013.8	4.8	0.0	7.9 / 0.0
8 Févr.	6.5 / 4.0	89.0	1016.2	5.1	0.0	7.8 / 0.0
9 Févr.	4.7 / 2.9	90.4	1013.3	0.8	0.0	3.8 / 1.3
10 Févr.	5.0 / 2.1	87.6	1012.7	4.9	0.4	7.1 / 0.8
11 Févr.	4.7 / 1.2	87.1	1020.3	1.1	0.0	6.2 / -2.7
12 Févr.	4.8 / 0.4	86.2	1021.0	1.8	0.0	5.5 / -3.2
13 Févr.	6.0 / 1.0	87.0	1013.8	4.3	0.0	9.4 / -3.6

## Extrêmes de la station

	 °C	 %	 hPa	 km/h	 km/h	 mm/h	 °C
5 Févr.	<b>10.2</b> 2016	<b>100.0</b> > 3 cas	<b>1043.0</b> 2023	<b>21.0</b> 2022	<b>24.0</b> 2022	<b>0.5</b> 2023	<b>7.8</b> 2022
	<b>-2.0</b> 2018	<b>62.0</b> 2022, 2023	<b>994.1</b> 2017	-	-	-	<b>0.0</b> > 3 cas
6 Févr.	<b>11.9</b> 2016	<b>100.0</b> 2019, 2021	<b>1042.7</b> 2023	<b>35.0</b> 2022	<b>44.0</b> 2022	<b>1.5</b> 2022	<b>9.5</b> 2022
	<b>-1.3</b> 2018	<b>53.0</b> 2023	<b>996.3</b> 2016	-	-	-	<b>0.0</b> > 3 cas
7 Févr.	<b>11.0</b> 2022	<b>100.0</b> 2017, 2021	<b>1031.7</b> 2022	<b>15.0</b> 2022	<b>22.0</b> 2022	<b>0.0</b> 2022	<b>8.8</b> 2022
	<b>-1.3</b> 2018	<b>57.0</b> 2018	<b>995.7</b> 2016	-	-	-	<b>0.0</b> > 3 cas
8 Févr.	<b>11.2</b> 2016	<b>100.0</b> 2020	<b>1032.7</b> 2022	<b>17.0</b> 2022	<b>22.0</b> 2022	<b>0.0</b> 2022	<b>8.7</b> 2022
	<b>-2.5</b> 2018	<b>74.0</b> 2016	<b>995.7</b> 2021	-	-	-	<b>0.0</b> > 3 cas
9 Févr.	<b>12.2</b> 2020	<b>99.0</b> 2016, 2022	<b>1029.8</b> 2022	<b>6.0</b> 2022	<b>7.0</b> 2022	<b>0.0</b> 2022	<b>3.8</b> 2022
	<b>-4.1</b> 2021	<b>74.0</b> 2019	<b>983.8</b> 2016	-	-	-	<b>0.0</b> > 3 cas
10 Févr.	<b>11.0</b> 2020	<b>99.0</b> 2022	<b>1027.2</b> 2022	<b>15.0</b> 2022	<b>18.0</b> 2022	<b>3.1</b> 2022	<b>7.7</b> 2022
	<b>-6.8</b> 2021	<b>67.0</b> 2021	<b>994.5</b> 2019	-	-	-	<b>0.0</b> > 3 cas
11 Févr.	<b>10.0</b> 2022	<b>99.0</b> 2018, 2022	<b>1034.6</b> 2019	<b>5.0</b> 2022	<b>7.0</b> 2022	<b>0.2</b> 2022	<b>8.3</b> 2022
	<b>-6.3</b> 2021	<b>56.0</b> 2022	<b>1004.1</b> 2016	-	-	-	<b>0.0</b> > 3 cas
12 Févr.	<b>9.0</b> 2022	<b>98.0</b> 2016, 2017	<b>1037.2</b> 2019	<b>11.0</b> 2022	<b>15.0</b> 2022	<b>0.0</b> 2022	<b>6.2</b> 2022
	<b>-4.4</b> 2021	<b>44.0</b> 2022	<b>990.6</b> 2016	-	-	-	<b>0.0</b> > 3 cas
13 Févr.	<b>12.0</b> 2022	<b>100.0</b> 2016	<b>1037.2</b> 2019	<b>15.0</b> 2022	<b>22.0</b> 2022	<b>0.0</b> 2022	<b>9.9</b> 2022
	<b>-6.3</b> 2021	<b>58.0</b> 2021	<b>977.4</b> 2016	-	-	-	<b>0.0</b> > 3 cas

# Almanac

				
6 Févr.	08.19	17.59	579 min 	861 min 
7 Févr.	08.18	18.00	583 min 	857 min 
8 Févr.	08.16	18.02	586 min 	854 min 
9 Févr.	08.15	18.04	589 min 	851 min 
10 Févr.	08.13	18.05	592 min 	848 min 
11 Févr.	08.11	18.07	596 min 	844 min 
12 Févr.	08.10	18.09	599 min 	841 min 
13 Févr.	08.08	18.10	602 min 	838 min 